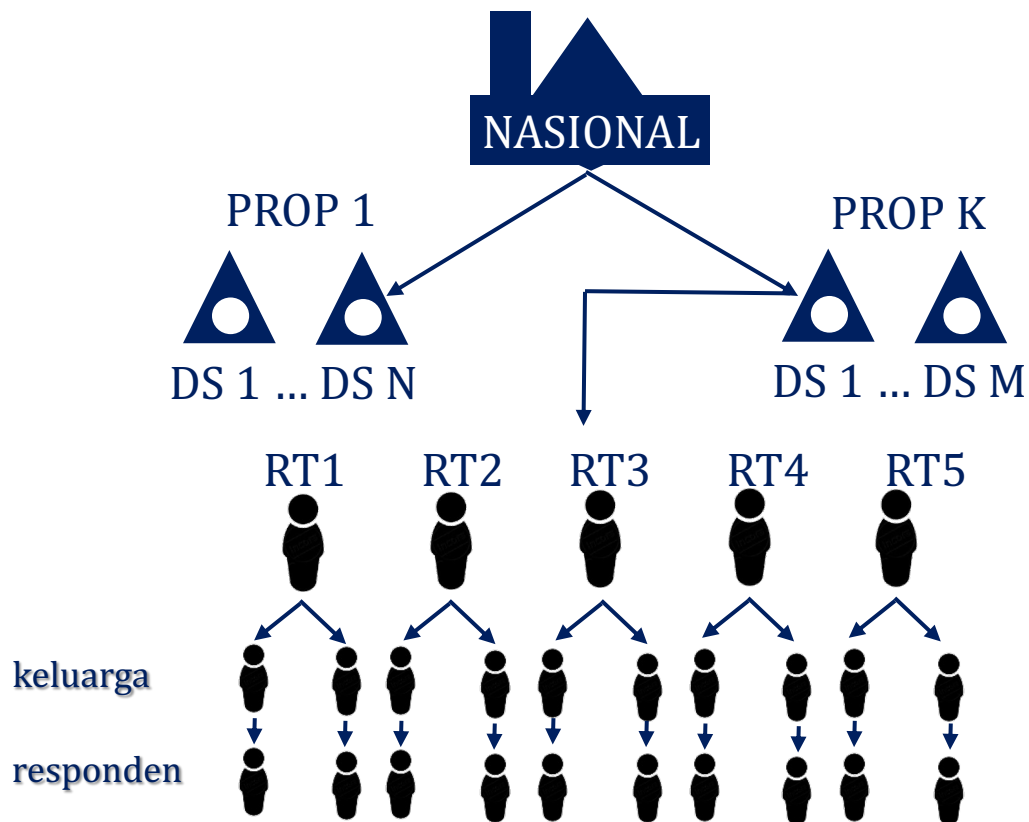




**INDONESIA
POLITICAL OPINION**

Peta Elektabilitas Koalisi, Capres dan Cawapres pada Pemilu 2024

PERIODE 5-13 JUNI 2023



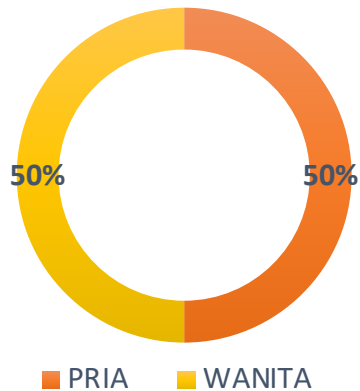
METODE SURVEI

Multistage random sampling (MRS)

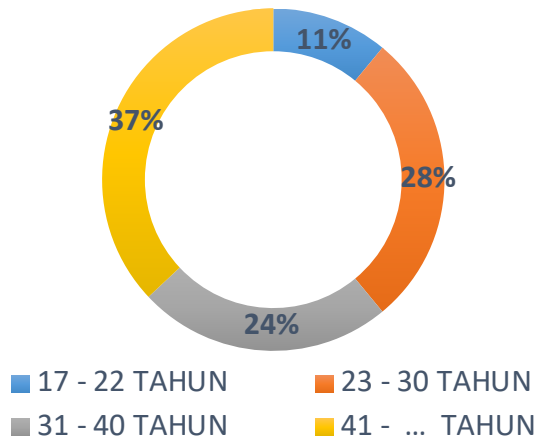
IPO terlebih dulu menentukan sejumlah Desa untuk menjadi sample, pada setiap desa akan dipilih secara acak – menggunakan *random kish grid paper*– sejumlah 5 rukun tetangga (RT), pada setiap RT dipilih 2 keluarga, dan setiap keluarga akan dipilih 1 responden dengan pembagian laki-laki untuk kuesioner bernomor ganjil, perempuan untuk bernomor kuesioner genap, total responden laki-laki dan perempuan pada pembagian 50:50 persen. Pada tiap-tiap proses pemilihan selalu menggunakan alat bantu berupa lembar acak.

Metode ini memiliki pengukuran kesalahan (*margin of error*) 2.90 persen, dengan tingkat akurasi data **95 persen**. *Setting* pengambilan sample menggunakan teknik *multistage random sampling* (MRS), atau pengambilan sample bertingkat. Survei ini mengambil representasi sample sejumlah 1200 responden yang tersebar proporsional secara nasional. Dengan teknik tersebut memungkinkan setiap anggota populasi (*responden*) mempunyai peluang yang sama untuk dipilih atau tidak dipilih menjadi responden. Untuk menguji validitas responden, IPO melakukan *spot check* pada 15 persen dari total populasi sample.[]

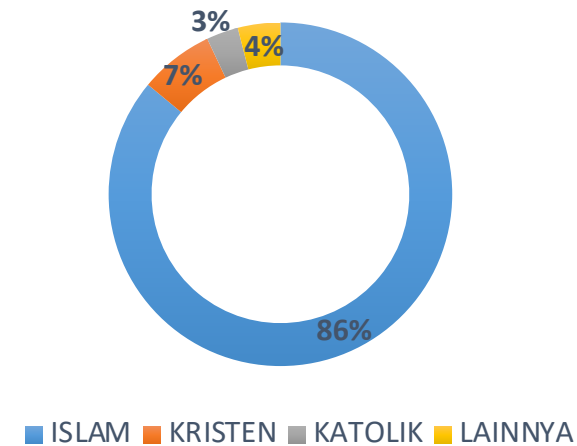
JENDER



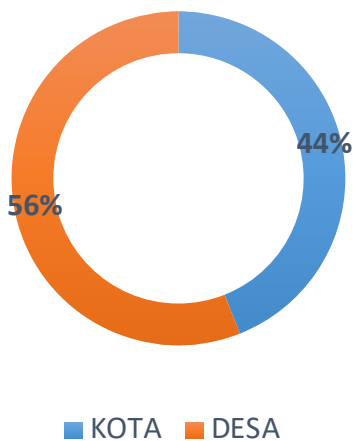
USIA



AGAMA



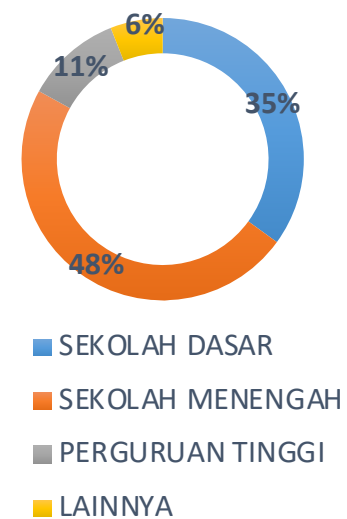
STATUS DESA/KOTA



ETNIS

JAWA	39.5%
SUNDA	16.9%
BATAK	3.6%
MADURA	3.1%
BUGIS	2.6%
MINANG	1.9%
ACEH	0.9%
TIONGHOA	0.3%
LAINNYA	31.2%

PENDIDIKAN





SEBARAN RESPONDEN

ACEH	1.6 %	KEP. RIAU	0.7 %	NUSA TENGGARA BARAT	1.8 %	SULAWESI SELATAN	3.3 %
SUMATERA UTARA	4.4 %	DKI JAKARTA	5.5 %	NUSA TENGGARA TIMUR	1.7 %	SULAWESI TENGGARA	0.7 %
SUMATERA BARAT	1.8 %	JAWA BARAT	19.7 %	KALIMANTAN BARAT	1.9 %	SULAWESI BARAT	0.6 %
RIAU	1.9 %	JAWA TENGAH	16.1 %	KALIMANTAN TENGAH	0.7 %	GORONTALO	0.5 %
JAMBI	1.1 %	D.I YOGYAKARTA	1.4 %	KALIMANTAN SELATAN	1.3 %	MALUKU	0.7 %
SUMATERA SELATAN	2.8 %	JAWA TIMUR	15.2 %	KALIMANTAN TIMUR	1.2 %	MALUKU UTARA	0.3 %
BENGKULU	0.8 %	BANTEN	4.1 %	KALIMANTAN UTARA	0.2 %	PAPUA BARAT	0.1 %
LAMPUNG	2.9 %	BALI	1.9 %	SULAWESI UTARA	0.4 %	PAPUA RAYA	0.1 %
BANGKA BELITUNG	0.4 %			SULAWESI TENGAH	2.2 %		



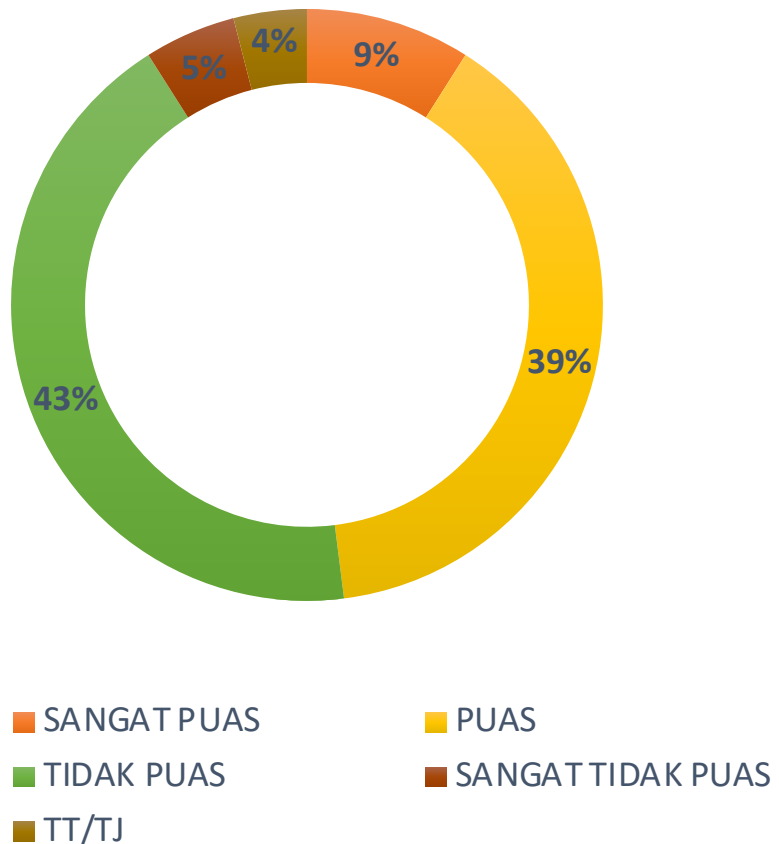
**INDONESIA
POLITICAL OPINION**

TEMUAN SURVEI

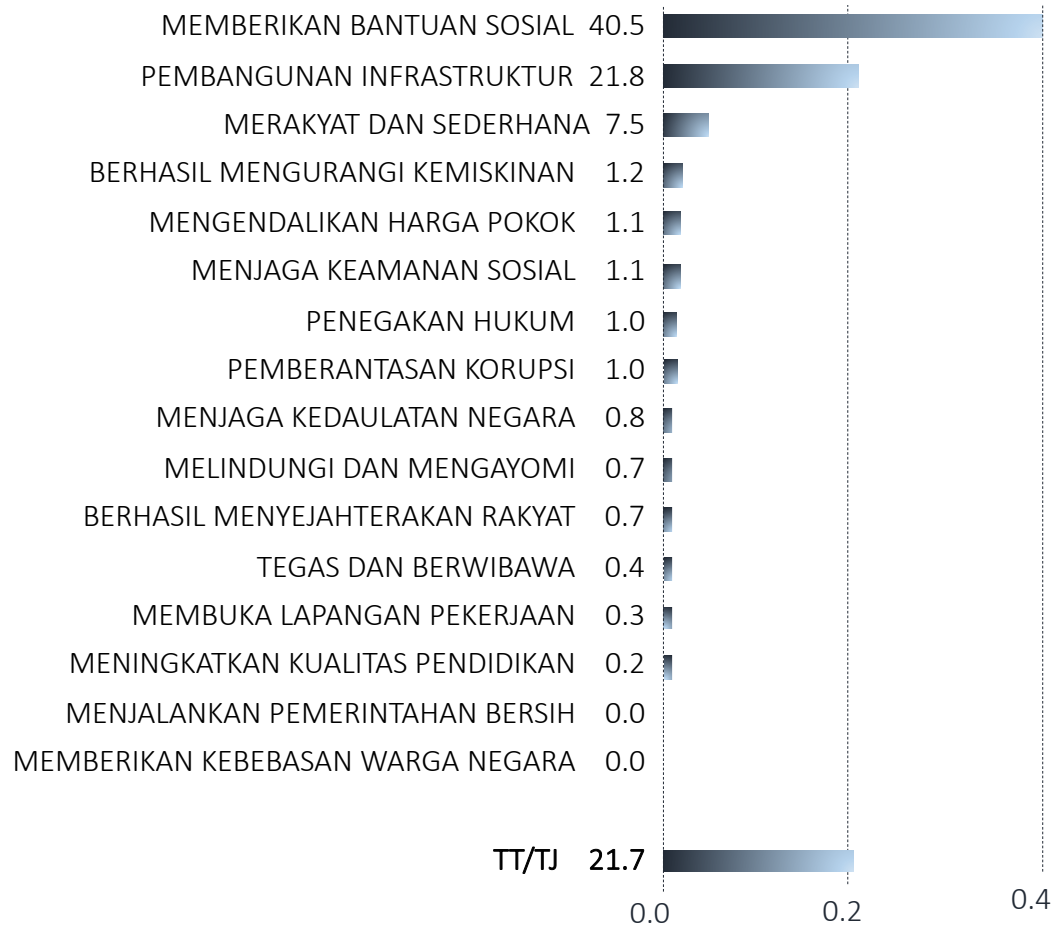
Persepsi Umum atas Kinerja Pemerintah

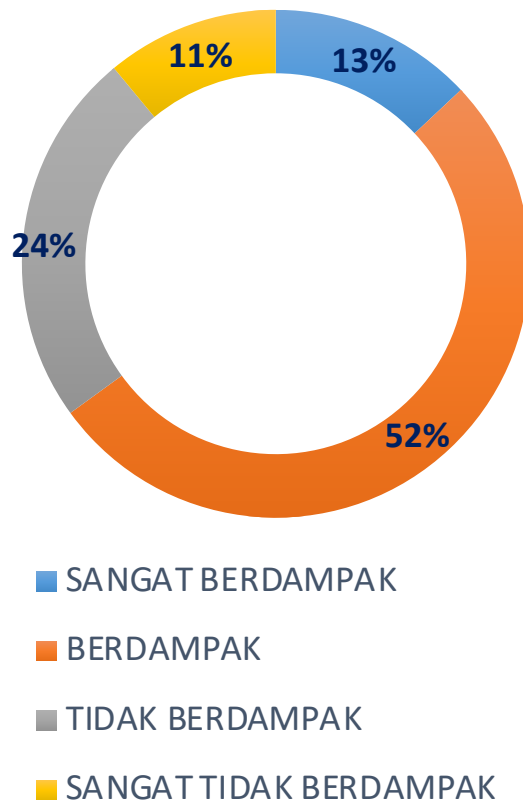
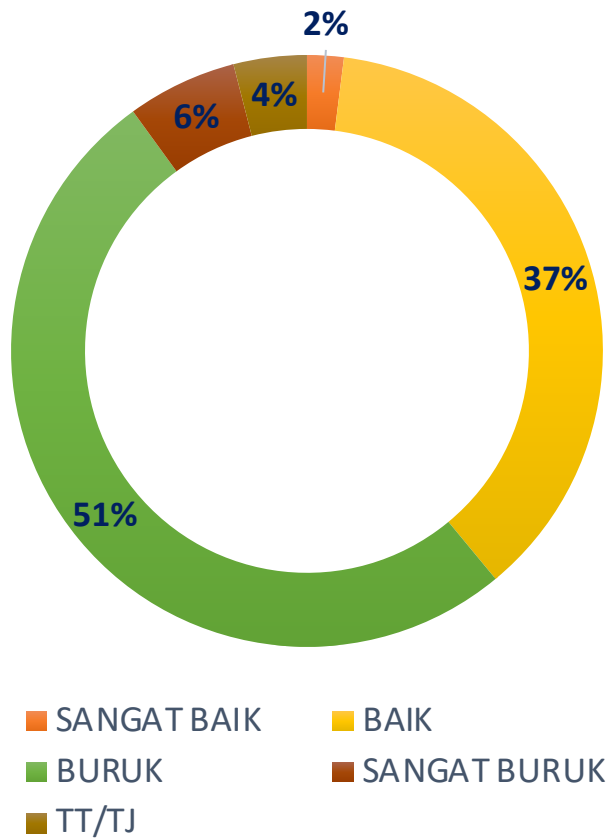
TEMUAN

Secara umum, apa penilaian Bapak/Ibu terhadap **KINERJA BAPAK PRESIDEN JOKO WIDODO**, apakah Sangat Puas, Puas, Tidak Puas, atau Sangat Tidak Puas?



Alasan apa yang paling mempengaruhi kepuasan Bapak/Ibu terhadap KINERJA BAPAK PRESIDEN JOKO WIDODO?

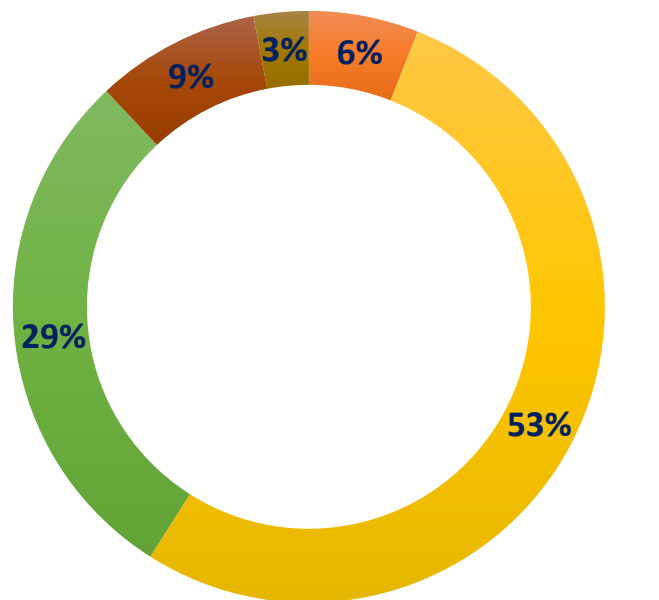




Apakah situasi ekonomi nasional yang Bapak/Ibu nilai itu berdampak pada kondisi ekonomi rumah tangga Bapak/Ibu?

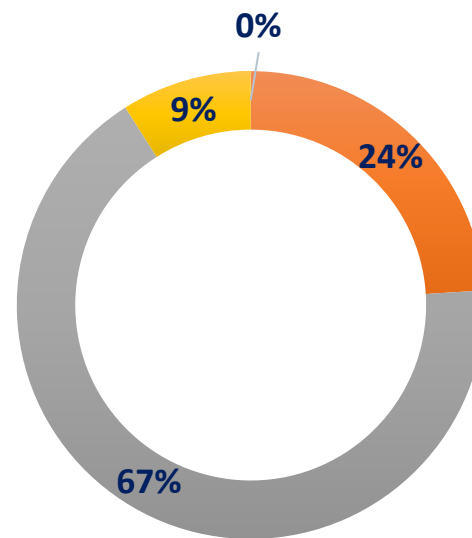
Sebanyak 57 persen responden menilai Buruk dan Sangat Buruk, terjadi peningkatan dibanding survei periode Maret lalu sebesar 56 persen. Persepsi ini turut berdampak pada aktifitas dan situasi ekonomi rumah tangga responden. Di mana penilaian buruk terhadap kondisi umum ekonomi diberikan karena faktor pengalaman secara langsung.

Menurut Bapak/Ibu, bagaimana kondisi POLITIK nasional kita saat ini, sangat baik, baik, buruk, atau sangat buruk?



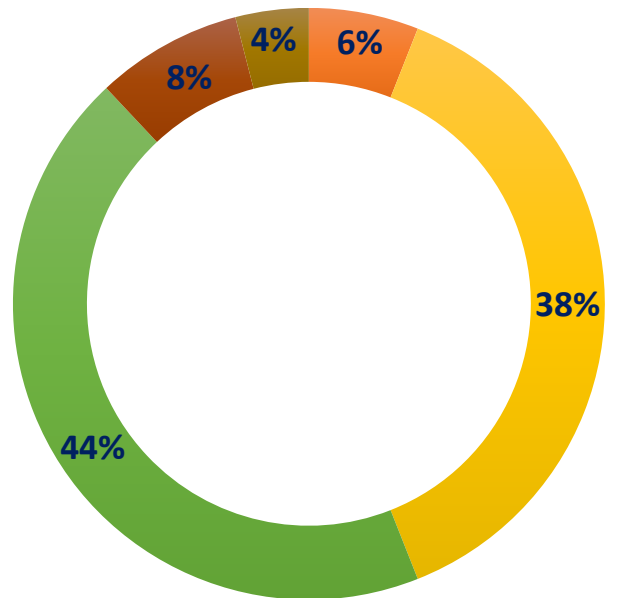
■ SANGAT BAIK ■ BAIK
■ BURUK ■ SANGAT BURUK
■ TT/TJ

Apakah situasi politik nasional yang Bapak/Ibu nilai itu berdampak pada kondisi Bapak/Ibu di masyarakat?



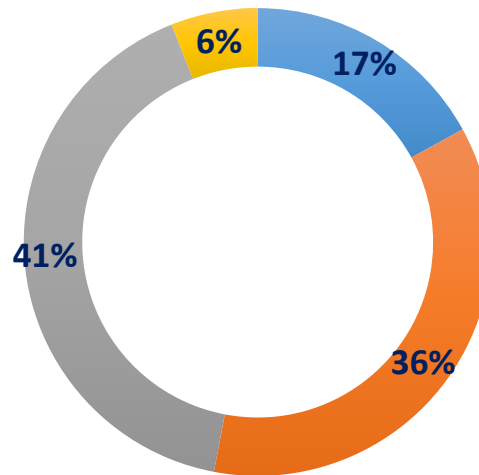
■ SANGAT BERDAMPAK
■ BERDAMPAK
■ TIDAK BERDAMPAK
■ SANGAT BERDAMPAK

Menurut Bapak/Ibu, bagaimana kondisi **SOSIAL DAN KEAMANAN** nasional kita saat ini, sangat baik, baik, buruk, atau sangat buruk?



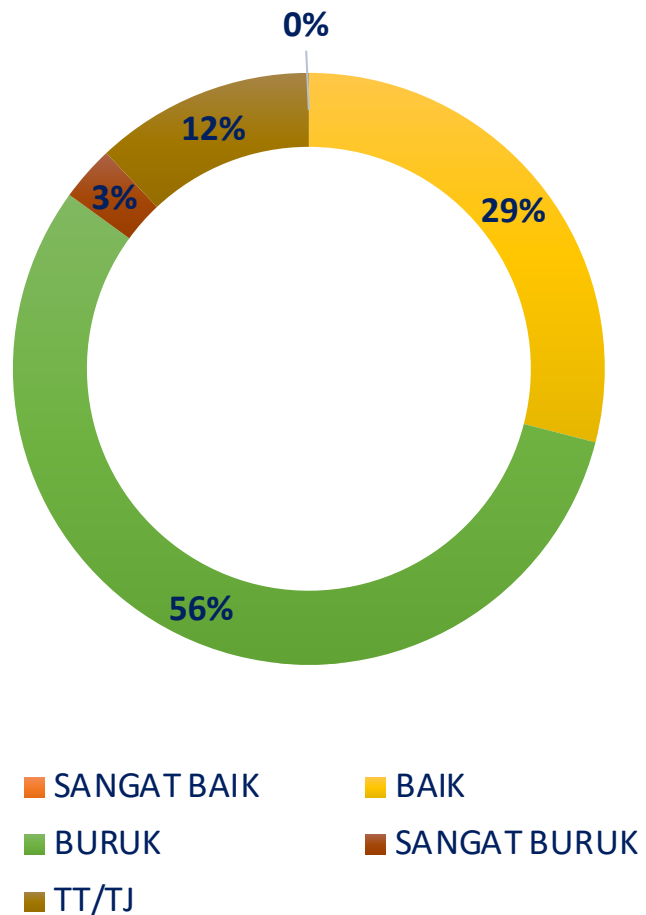
■ SANGAT BAIK ■ BAIK
■ BURUK ■ SANGAT BURUK
■ TT/TJ

Apakah situasi sosial dan keamanan nasional yang Bapak/Ibu nilai itu berdampak pada kondisi sosial dan kemanan Bapak/Ibu di masyarakat?

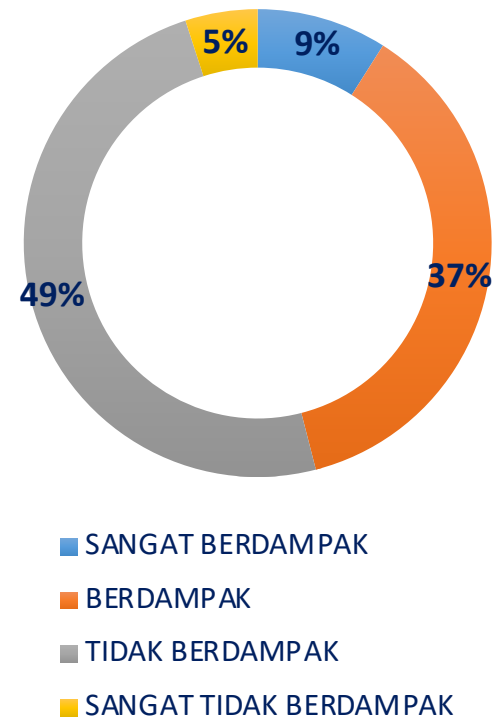


■ SANGAT BERDAMPAK
■ BERDAMPAK
■ TIDAK BERDAMPAK
■ SANGAT TIDAK BERDAMPAK

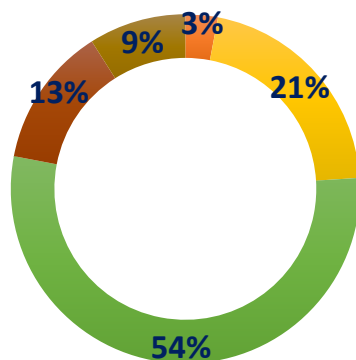
Menurut Bapak/Ibu, bagaimana kondisi umum PENEGAKAN HUKUM nasional kita saat ini, sangat baik, baik, buruk, atau sangat buruk?



Apakah situasi penegakan hukum nasional yang Bapak/Ibu nilai itu berdampak pada kondisi Bapak/Ibu di masyarakat?

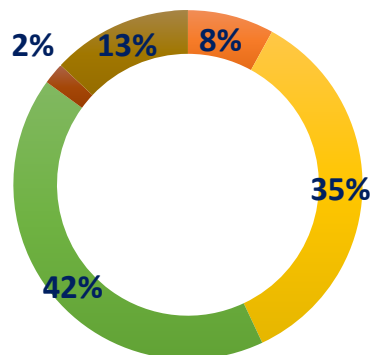


KEPOLISIAN
REPUBLIK
INDONESIA



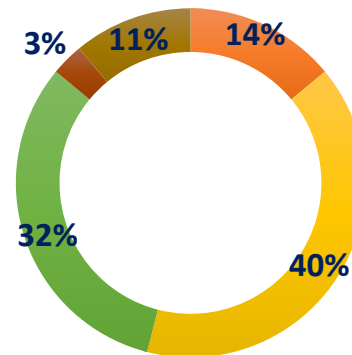
- SANGAT PERCAYA
- PERCAYA
- TIDAK PERCAYA
- SANGAT TIDAK PERCAYA
- TT/TJ/RHS

KOMISI
PEMBERANTASAN
KORUPSI



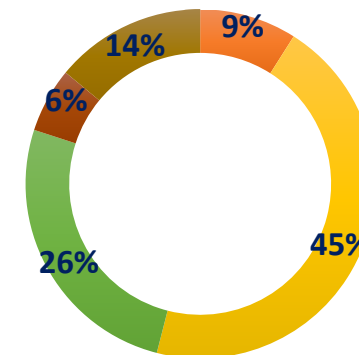
- SANGAT PERCAYA
- PERCAYA
- TIDAK PERCAYA
- SANGAT TIDAK PERCAYA
- TT/TJ/RHS

PENGADILAN



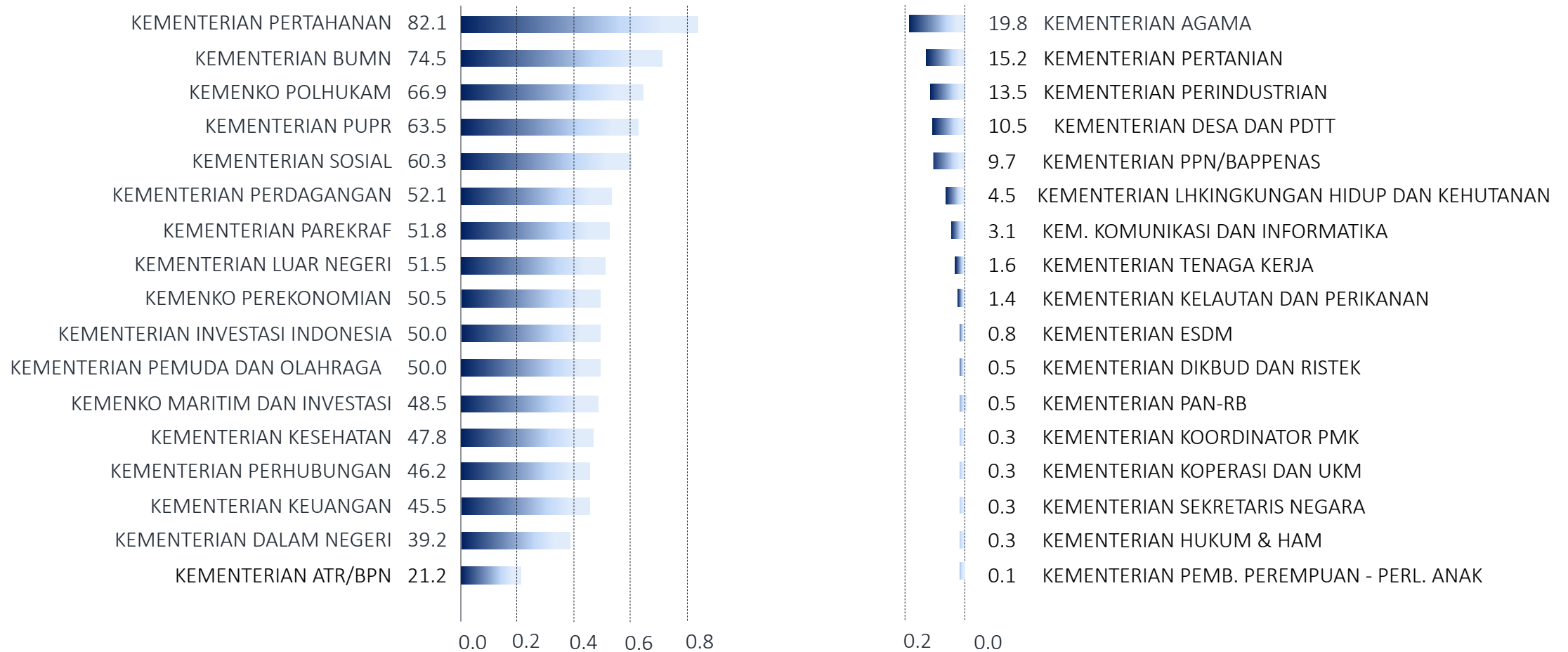
- SANGAT PERCAYA
- PERCAYA
- TIDAK PERCAYA
- SANGAT TIDAK PERCAYA
- TT/TJ/RHS

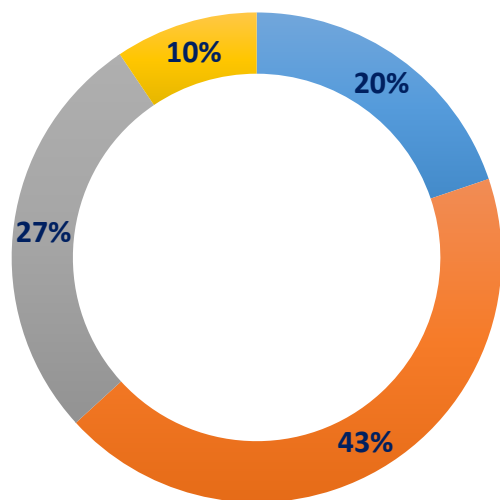
KEJAKSAAN
AGUNG



- SANGAT PERCAYA
- PERCAYA
- TIDAK PERCAYA
- SANGAT TIDAK PERCAYA
- TT/TJ/RHS

Secara umum, apa penilaian Bapak/Ibu terhadap **KINERJA KABINET INDONESIA MAJU**, seberapa puas bapak-ibu terhadap kinerja kementerian-kementerian di bawah ini?





- KEMENKO EKONOMI
- KEMENKO POLHUKAM
- KEMENKO MARIVEST
- KEMENKO PMK

PILIHAN PERGANTIAN

BIDANG EKONOMI

IDA FAUZIAH	38 %
SYAHRUL YASIN LIMPO	24 %
TETEN MASDUKI	16 %
SRI MULYANI	11 %
HADI TJAHJANTO	9 %
AGUS GUMIWANG KARTASASMITA	2 %
AIRLANGGA HARTARTO	0 %
ZULKIFLI HASAN	0 %
ERICK THOHIR	0 %

BIDANG MARITIM/INVESTASI

SITI NURBAYA	33 %
SAKTI WAHYU TRENGGONO	29 %
ARIFIN TASRIF	25 %
LUHUT BINSAR PANDJAITAN	9 %
BUDI KARYA SUMADI	3 %
BAHLIL LAHADALIA	1 %
BASUKI HADIMULJONO	0 %
SANDIAGA S. UNO	0 %

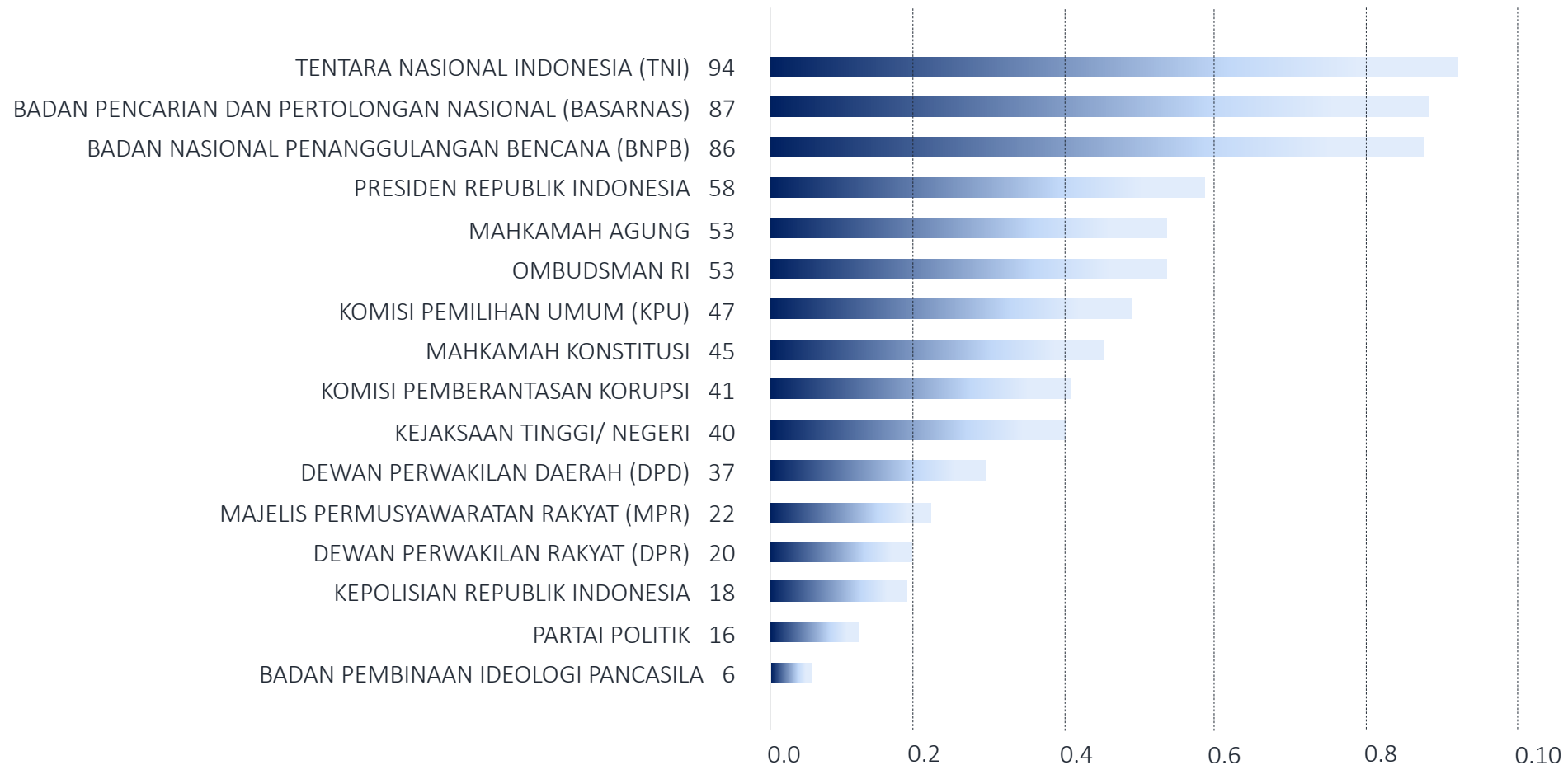
BIDANG PMK

BIDANG POLHUKAM

JOHNY G. PLATE	64 %
YASONNA LAOLY	27 %
TITO KARNAVIAN	9 %
MAHFUD MD	0 %
ABDULLAH AZWAR ANAS	0 %
PRABOWO SUBIANTO	0 %
RETNO LP. MARSUDI	0 %

YAQUT CHOLIL QOUMAS	26 %
DITO ARIOTEDJO	21 %
ABDUL HALIM ISKANDAR	14 %
MUHADJIR EFFENDY	12 %
NADIEM MAKARIM	12 %
GUSTI AYU BINTANG DARMAVATI	9 %
BUDI GUNADI SADIKIN	6 %
TRI RISMAHARINI	0 %

Apa penilaian Bapak/Ibu terhadap Lembaga-Lembaga **PENEGAKAN HUKUM** di bawah ini, sangat percaya, percaya, tidak percaya, atau sangat tidak percaya?

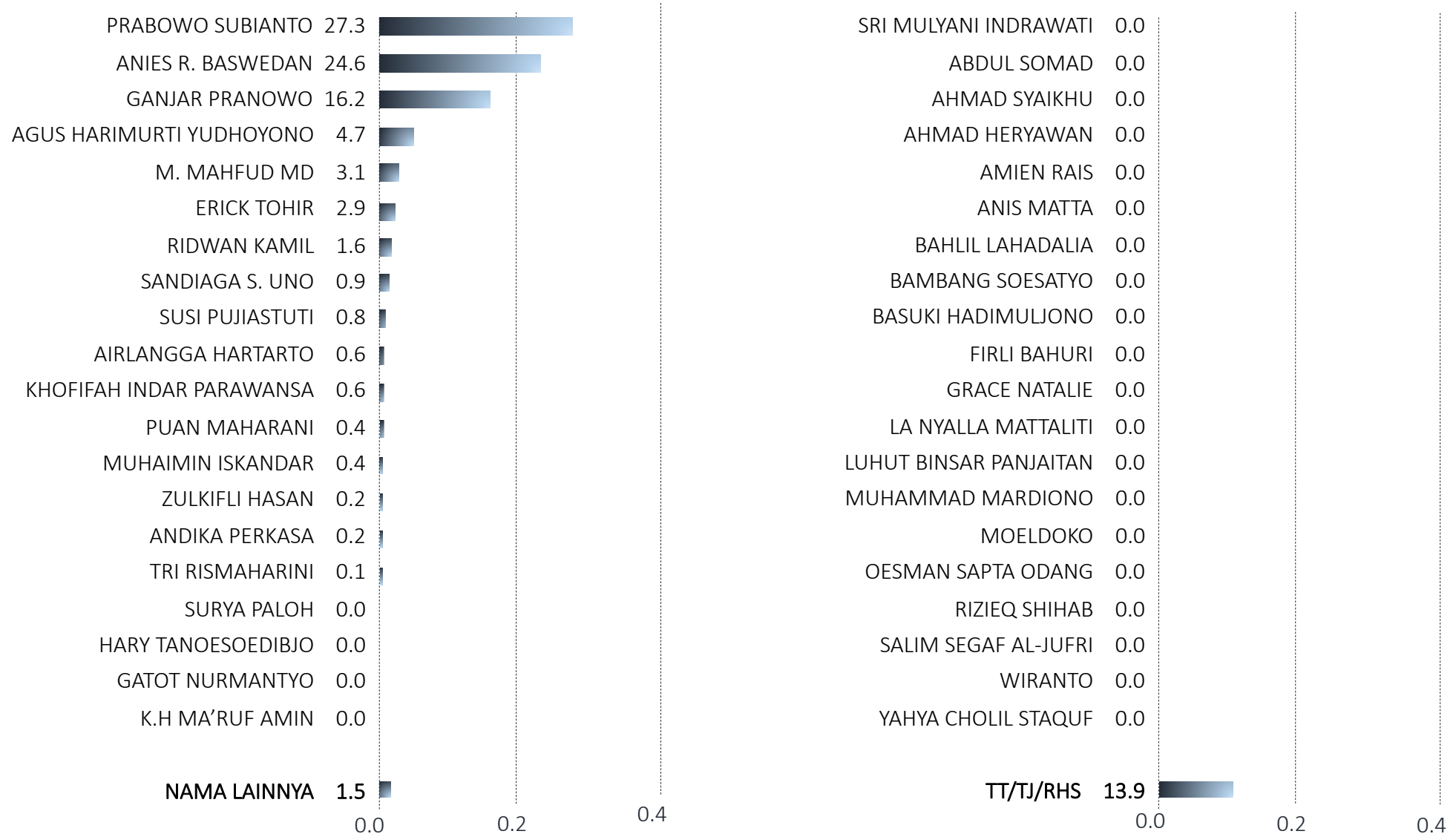




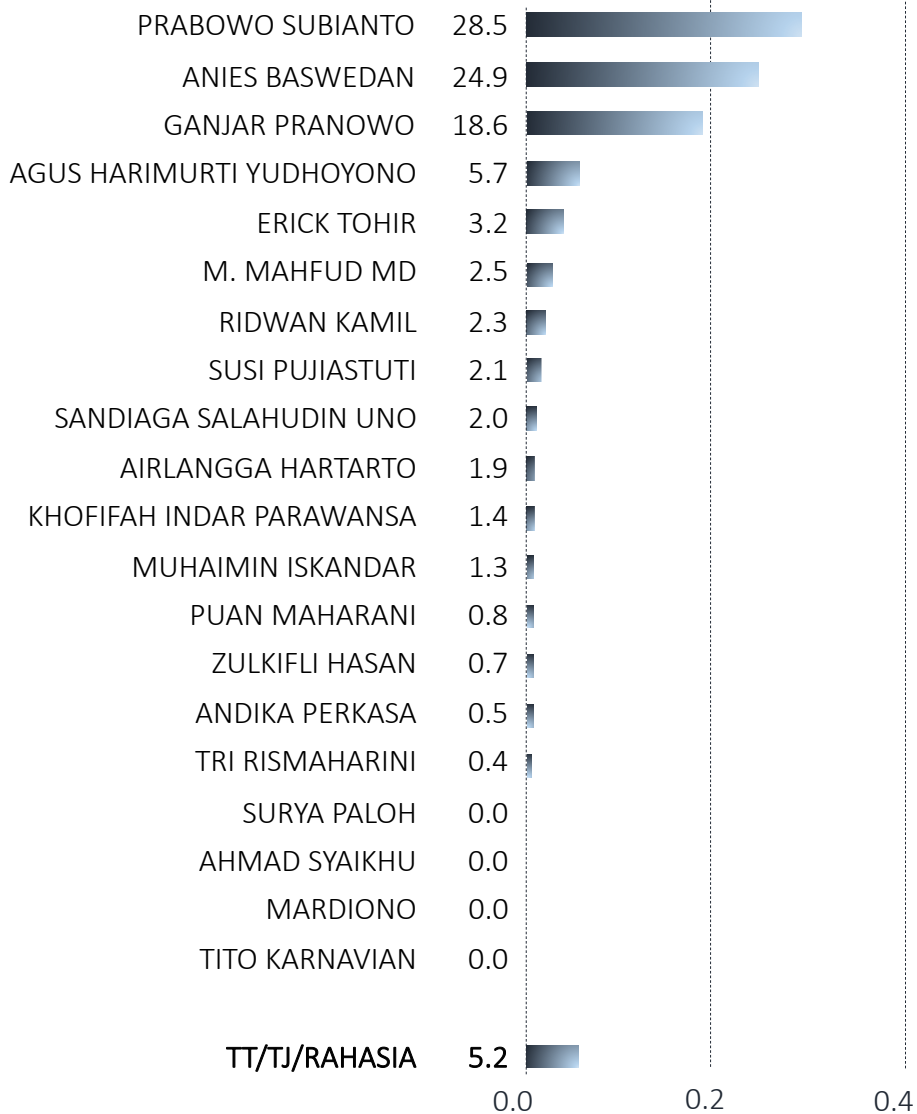
**INDONESIA
POLITICAL OPINION**

TEMUAN SURVEI

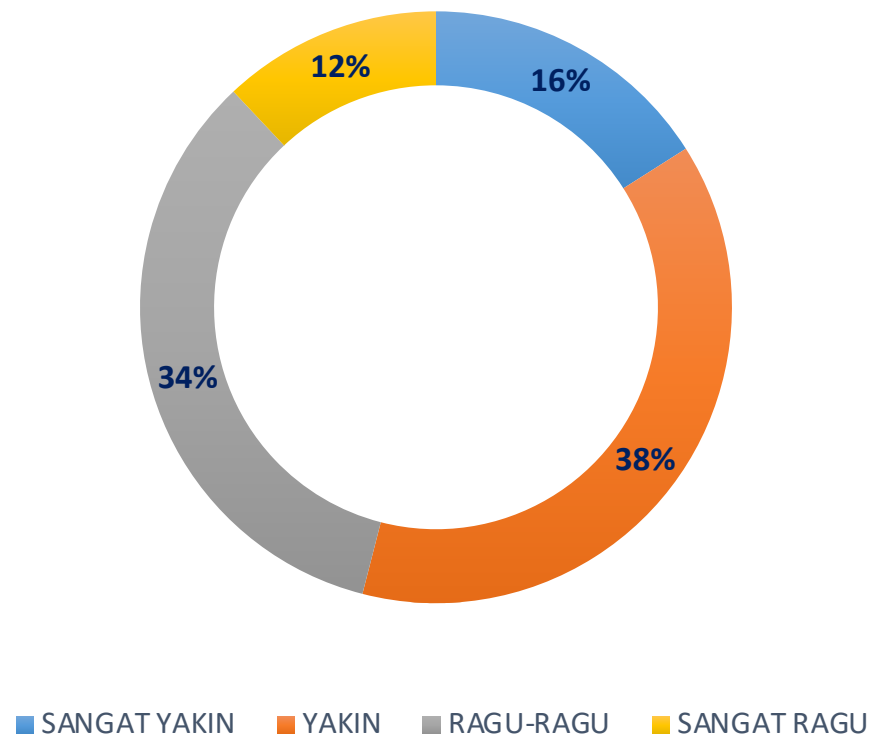
Peta Koalisi Partai Politik dan Elektabilitas Capres Cawapres

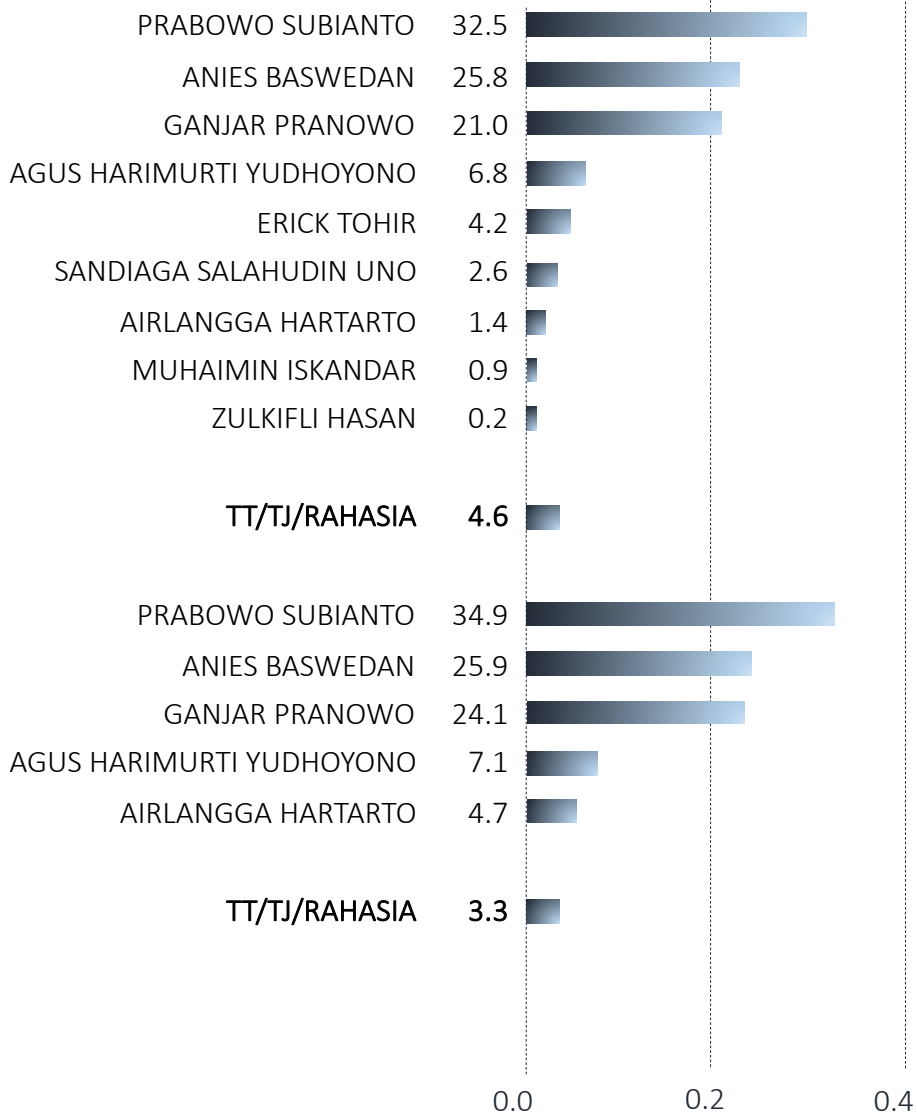


Jika hari ini dilaksanakan Pemilihan Presiden, Bapak/Ibu hendak memilih siapa? (SKEMA PILIHAN 20 NAMA TERTUTUP)

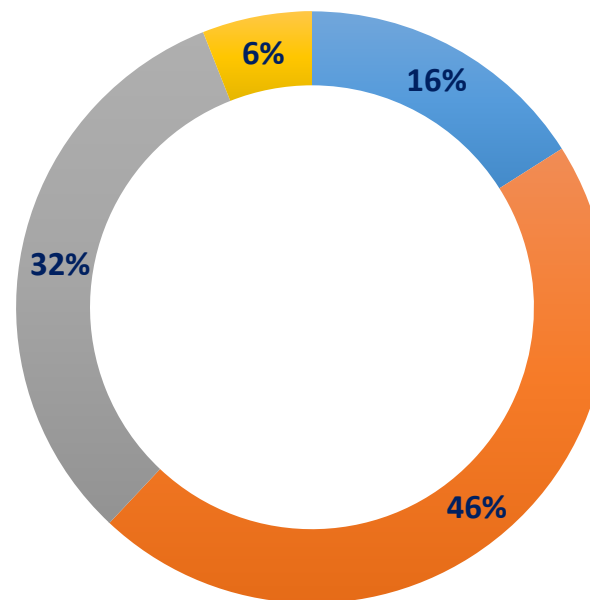


TINGKAT KEYAKINAN PEMILIH

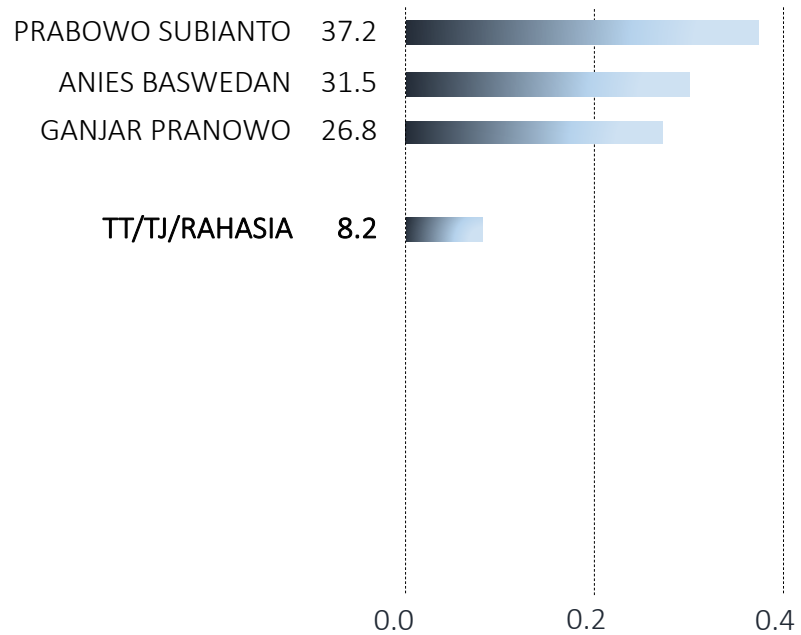




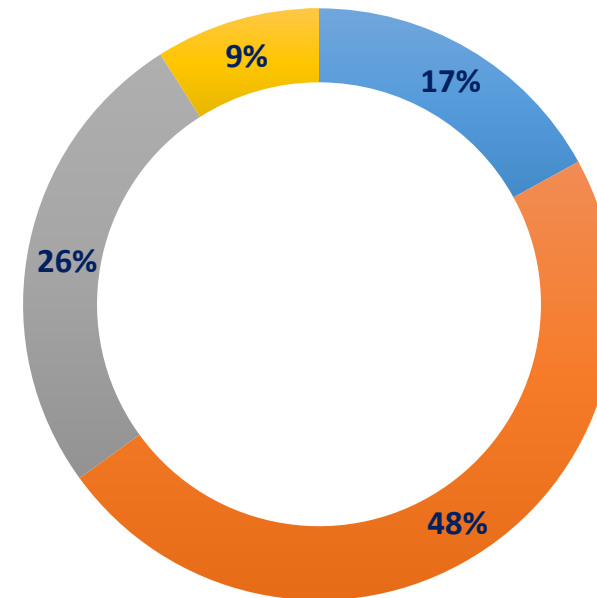
TINGKAT KEYAKINAN PEMILIH



■ SANGAT YAKIN ■ YAKIN ■ RAGU-RAGU ■ SANGAT RAGU



TINGKAT KEYAKINAN PEMILIH



■ SANGAT YAKIN ■ YAKIN ■ RAGU-RAGU ■ SANGAT RAGU



58.3%

51.7%

TT/TJ 3.5%



37.1%

TT/TJ 11.8%

52.0%

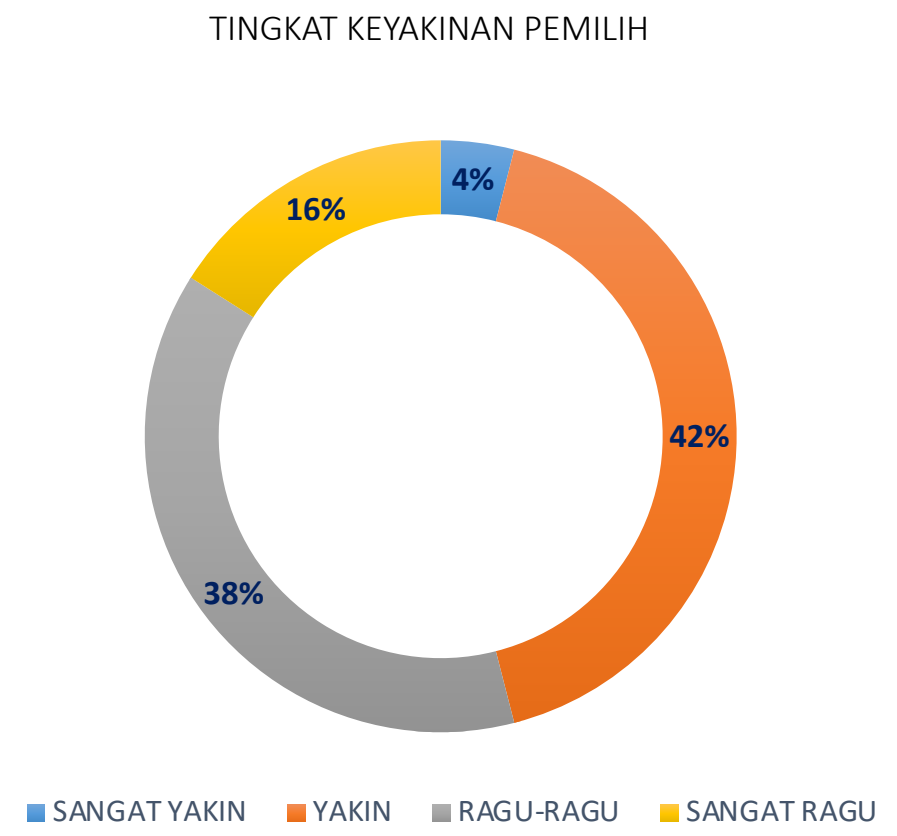
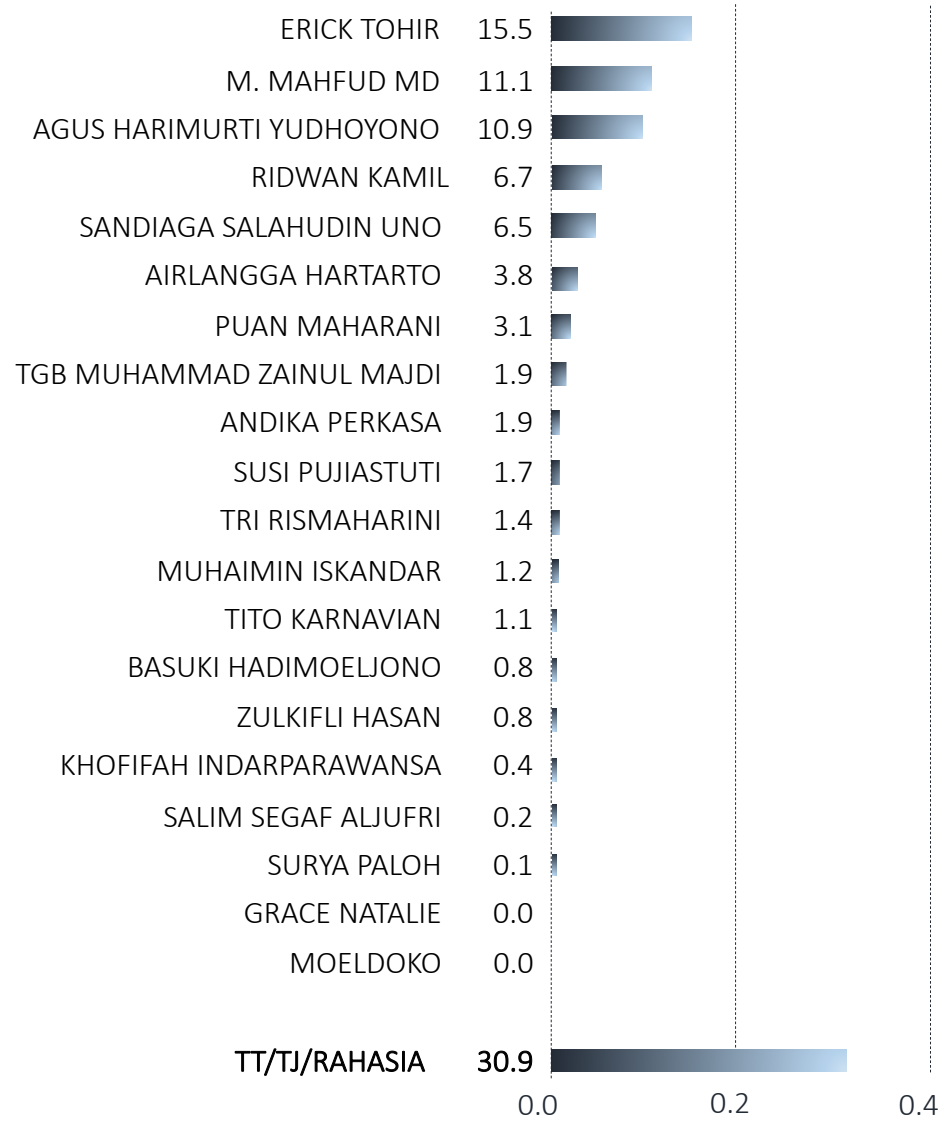


TT/TJ 4.6%

36.5%

44.5%

Jika hari ini dilaksanakan Pemilihan Presiden, siapakah yang Bapak/Ibu anggap paling layak dipilih sebagai Wakil Presiden? (SKEMA PILIHAN 20 NAMA SEMI TERBUKA)



TEMUAN

Jika hari ini dilaksanakan Pemilihan Presiden, dari nama pasangan-pasangan kandidat ini siapakah yang Bapak/Ibu akan pilih? (SKEMA PILIHAN 3 NAMA PASANGAN)



ERICK TOHIR	21.4
MUHAIMIN ISKANDAR	9.7
M. MAHFUD MD	7.8
AIRLANGGA HARTARTO	7.5
RIDWAN KAMIL	5.3
SUSI PUJIASTUTI	4.2
AGUS HARIMURTI YUDHOYONO	4.0
PUAN MAHARANI	2.8
ANDIKA PERKASA	2.5
ZULKIFLI HASAN	2.2
NAMA LAIN	6.1
TT/TJ/RAHASIA	26.5



ERICK TOHIR	20.5
AGUS HARIMURTI YUDHOYONO	19.4
M. MAHFUD MD	12.0
ANDIKA PERKASA	8.5
SANDIAGA SALAHUDIN UNO	7.1
AIRLANGGA HARTARTO	5.5
RIDWAN KAMIL	2.6
PUAN MAHARANI	1.7
TGB MUHAMMAD ZAINUL MAJDI	1.3
KHOFIFAH INDAR PARAWANSA	1.1
NAMA LAIN	7.5
TT/TJ/RAHASIA	12.8



ERICK TOHIR	26.8
M. MAHFUD MD	13.5
TGB MUHAMMAD ZAINUL MAJDI	8.3
RIDWAN KAMIL	8.1
AIRLANGGA HARTARTO	7.3
SANDIAGA SALAHUDIN UNO	4.5
ZULKIFLI HASAN	2.2
KHOFIFAH INDARPARAWANSA	1.3
ANDIKA PERKASA	1.3
PUAN MAHARANI	1.2
NAMA LAIN	2.9
TT/TJ/RAHASIA	22.6

Menurut Bapak/Ibu, di antara Prabowo Subianto, Anies Baswedan dan Ganjar Pranowo. Manakah yang Bapak/Ibu yakini **memiliki kemampuan dalam beberapa hal berikut ini?**


TT/TJ/RHS

Penegakan Hukum	52.1	31.6	11.2	4.1
Pemberantasan Korupsi	44.0	36.8	16.1	3.1
Pemberantasan Kolusi dan Nepotisme	49.5	38.5	11.4	0.6
Independensi	71.7	26.3	1.7	0.3
Hubungan Internasional	40.2	41.9	13.6	4.3
Pengentasan Kemiskinan	29.5	33.0	31.8	5.7
Pembangunan Infrastruktur	37.2	34.8	18.8	9.2
Kesejahteraan Sosial	35.8	38.6	20.5	5.1
Keamanan dan Ketertiban Umum	57.0	21.8	19.5	1.7
Menjaga Konstitusi	50.6	28.2	20.0	1.2

TEMUAN

Jika hari ini dilaksanakan Pemilihan Presiden, apakah Bapak/Ibu mengenali logo dan nama dari partai politik di bawah ini?

	1. PDI Perjuangan	97.5%		13. Partai Hanura	17.5%
	2. Partai Gerindra	95.7%		14. Partai Bulan Bintang	18.4%
	3. Partai Golkar	92.3%		15. Partai Ummat	9.0 %
	4. Partai Demokrat	73.6%		16. Partai Buruh	2.1 %
	5. Partai Amanat Nasional	72.5%		17. Partai Garuda	0.0 %
	6. Partai Perindo	72.2%		18. Partai Kebangkitan Nasional	0.0%
	7. Partai Kebangkitan Bangsa	70.7%			
	8. Partai NasDem	68.8%			
	9. Partai Keadilan Sejahtera	64.9%			
	10. Partai P'satuan P'angunan	52.1%			
	11. Partai Solidaritas Indonesia	31.5%			
	12. Partai Gelora	29.1%			

	1. PDI Perjuangan	21.5%		13. Partai Hanura	0.4%
	2. Partai Gerindra	19.7%		14. Partai Bulan Bintang	0.4%
	3. Partai Golkar	9.3%		15. Partai Ummat	0.1 %
	4. Partai Demokrat	9.2%		16. Partai Buruh	0.0 %
	5. Partai Kebangkitan Bangsa	7.7%		17. Partai Garuda	0.0 %
	6. Partai NasDem	7.5%		18. Partai Kebangkitan Nasional	0.0%
	7. Partai Amanat Nasional	5.0%			
	8. Partai Keadilan Sejahtera	4.8%		TT/TJ/RAHASIA	6.9%
	9. Partai Perindo	4.5%			
	10. Partai P'satuan P'angunan	2.1%			
	11. Partai Solidaritas Indonesia	0.6%			
	12. Partai Gelora	0.6%			

TEMUAN Sebaran pemilih 8 partai politik pada tokoh Calon Presiden potensial.



TT/TJ/RHS



43.8

25.3

23.1

7.8



66.4

26.8

6.1

0.7



29.6

8.5

58.4

3.5



41.5

26.2

26.7

5.6



39.8

28.9

9.4

1.5



31.9

47.0

16.5

4.6



27.5

45.2

19.8

7.5



34.7

31.6

29.5

4.2



37.5

31.8

20.5

10.2

LAINNYA

52.8

24.6

17.0

5.6

Terimakasih



Jl. Tebet Raya, No. 2D Jakarta Selatan
Ph. 082110434281 | www.ipo.or.id